








## Schema di valutazione dei mezzi di striscio (prelievo dopo la pulizia)

### Crescita della carica batterica totale

				
<b>Crescita</b>	<b>nessuna crescita*</b> ≤ 1 UFB/1 cm <sup>2</sup>	<b>1 – 10 colonie*</b> ≤ 1 UFC/1 cm <sup>2</sup>	<b>11 – 50 colonie*</b> 1 – 5 UFC/1 cm <sup>2</sup>	<b>&gt; 50 colonie*</b> ≥ 5 UFC/1 cm <sup>2</sup>
<b>Nota d'igiene</b>	4 molto buono	3 buono	2 tollerato	1 male

\* per 10 cm<sup>2</sup>

### Crescita di Entero

			
<b>Crescita</b>	<b>nessuna crescita*</b> ≤ 1 UFC/1 cm <sup>2</sup>	<b>1 – 10 colonie*</b> ≥ 1 UFC/1 cm <sup>2</sup>	<b>&gt; 10 colonie*</b> > 1 UFC/1 cm <sup>2</sup>
<b>Nota d'igiene</b>	3 molto buono	2 tollerato	1 male

\* per 10 cm<sup>2</sup>